

المؤشرات الرئيسية للإحصائيات النقدية يونيو 2016

على أساس شهري، ارتفع المجمع م3 بنسبة 2% ليصل إلى 1162,2 مليار درهم في يونيو 2016، نتيجة بالخصوص نمو الائتمان البنكي بنسبة 2,6% والديون الصافية على الإدارة المركزية بنسبة 3%. وبالمقابل، ظلت الاحتياطات الدولية الصافية شبه مستقرة في مستواها المسجل في الشهر السابق.

وحسب فئة الائتمان، بلغ الارتفاع 6,7% بالنسبة لتسهيلات الخزينة و0,6% بالنسبة للقروض العقارية و0,7% بالنسبة لقروض التجهيز.

على أساس سنوي، تباطأ نمو المجمع النقدي م3 إلى 4,7% مقابل 5,3% في ماي 2016. ويعكس هذا التطور بالأساس تراجع الحسابات لأجل بنسبة 1% بعد ارتفاعها بنسبة 3,2% وتفاقم حدة انخفاض سندات مؤسسات التوظيف الجماعي في القيم المنقولة النقدية التي تحوزها الوحدات الاقتصادية إلى 8,7%- عوض 0,9%- وبالمثل، تراجعت نسبة نمو حسابات التوفير من 6,1% إلى 5,9%. وعلى العكس، تسارعت وتيرة نمو الودائع تحت الطلب لدى البنوك من 6,9% إلى 8,2% وحجم النقد المتداول من 6,4% إلى 7,2%.

وحسب الطرف المقابل، يعزى تطور المجمع م3 إلى تباطؤ وتيرة نمو الائتمان البنكي والاحتياطات الدولية الصافية من 2,6% إلى 2% ومن 25,2% إلى 24,4% على التوالي. وبالمقابل، تراجعت حدة انخفاض الديون الصافية على الإدارة المركزية إلى 6,8%- مقابل 10,9%- في ماي 2016.

وحسب الغرض الاقتصادي، يعكس تباطؤ الائتمان البنكي بالخصوص تدني القروض المالية بنسبة 1,2%- بعد ارتفاعها بنسبة 1,9% في ماي 2016، وتراجع تسهيلات الخزينة بنسبة 0,5%- بعد 0,3% وتباطؤ نمو قروض التجهيز من 3,4% إلى 3,2%. وبالنسبة للقروض العقارية وقروض الاستهلاك، ارتفعت نسب نموها بواقع 2,1% مقابل 1,8% وبواقع 5% بعد 4,5% على التوالي.

وحسب القطاعات المؤسساتية، ظلت نسبة النمو السنوي للقروض الموجهة للقطاع غير المالي في نفس مستواها المسجل في ماي، أي 2,7%، نتيجة للتأثير المزدوج لتسارع نمو القروض المقدمة للأسر من 2,9% إلى 4,1% وتباطؤ وتيرة نمو القروض المقدمة للشركات غير المالية العمومية من 7,7% إلى 3,3% وتلك المقدمة للشركات غير المالية الخاصة من 1,9% إلى 1,3%.

وتشير المعطيات الفصلية الخاصة بالائتمان البنكي حسب فروع النشاط إلى تسارع الائتمان البنكي، على أساس سنوي، إلى 2% في يونيو 2016 بعد 1,5% في مارس 2016. ويعزى هذا التطور، من جهة، إلى تراجع تدني كل من القروض الممنوحة لفرع "المباني والأشغال العمومية" بنسبة 0,9%- بعد 4,7%-، وتلك المقدمة "للصناعات التحويلية" بنسبة 0,1%- بعد 2%- في مارس 2016، ومن جهة أخرى، إلى ارتفاع القروض المقدمة "للأنشطة المالية" بنسبة 2,1% بعد 1,1%، وتلك الخاصة "بالتجارة" بنسبة 8% بعد 1,3%. وبالمقابل، تباطأ نمو القروض المقدمة لفرع "الزراعة والصيد البحري" إلى 0,8% عوض 1,8% في مارس 2016.

المؤشرات الرئيسية للاحصاءات النقدية

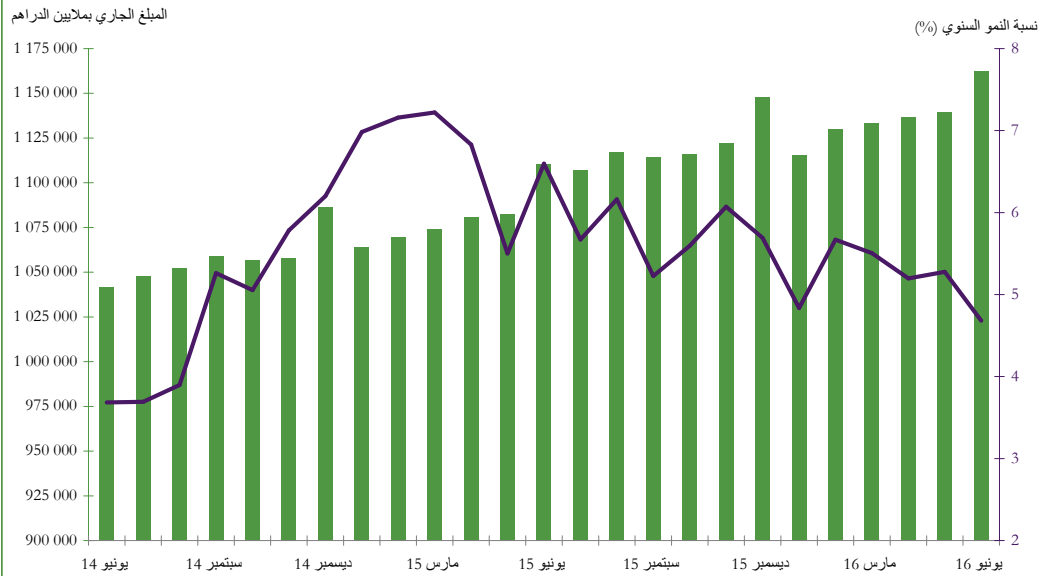
(بملايين الدراهم)

التغيرات (%)		التغيرات		المبلغ الجاري		
يونيو 15	مايو 16	يونيو 15	مايو 16	يونيو 16		
▲ 8,2	▲ 2,8	54 857	19 690	723 902		المجمع م 1
▲ 7,8	▲ 2,4	62 709	20 317	865 821		المجمع م 2
▲ 4,7	▲ 2,0	52 005	23 219	1 162 560		المجمع م 3
▲ 14,4	■ 0,0	72 745	133	576 916		التوظيفات السائلة
▲ 7,2	▲ 0,9	12 999	1 699	194 780		التداول الإئتماني
▲ 5,0	▲ 1,8	39 556	14 929	823 622		الودائع البنكية ذات الطابع النقدي ⁽¹⁾
▲ 8,2	▲ 4,0	35 806	18 396	474 906		ودائع تحت الطلب لدى البنوك
▼ -1,0	▼ -1,9	-1 636	-3 160	164 742		ودائع لأجل و سندات الصندوق لدى البنوك
▼ -8,7	▲ 12,4	-5 867	6 793	61 391		سندات مؤسسات التوظيف الجماعي في السوق النقدية
▲ 24,4	▲ 0,1	47 732	358	243 640		صافي الاحتياطات الدولية
▼ -6,8	▲ 3,0	-10 370	4 128	141 815		الديون الصافية على الإدارة المركزية
▲ 3,4	▲ 2,7	30 368	24 508	928 906		ديون على الاقتصاد
▲ 3,1	▲ 3,1	23 908	24 037	807 727		ديون مؤسسات الإيداع الأخرى ⁽²⁾
▲ 2,0	▲ 2,6	15 816	20 414	792 492		قروض بنكية
						حسب الغرض الإقتصادي
▲ 2,1	▲ 0,6	5 010	1 581	245 055		قروض العقار
▲ 5,6	▲ 0,5	9 878	982	184 994		قروض السكن
▼ -6,7	▲ 0,1	-4 096	37	57 070		القروض المقدمة للمنعشين العقاريين
▼ -0,5	▲ 6,7	-915	11 285	179 589		حسابات مدينة وتسهيلات الخزينة
▲ 3,2	▲ 0,7	4 480	970	144 392		قروض التجهيز
▲ 5,0	▲ 0,8	2 286	367	48 049		قروض للاستهلاك
▲ 0,2	▲ 6,7	177	7 193	115 078		ديون مختلفة على الزبناء
▲ 8,6	▼ -1,6	4 778	-982	60 328		ديون معلقة الأداء
▼ -2,2	▲ 8,1	-2 412	7 947	105 642		مؤسسات مالية أخرى
▲ 4,3	▼ -1,5	2 083	-762	50 847		قطاع عمومي
▲ 6,8	▲ 2,6	907	361	14 145		إدارات محلية
▲ 3,3	▼ -3,0	1 176	-1 122	36 702		مؤسسات غير مالية عمومية
▲ 2,6	▲ 2,1	16 144	13 229	636 002		قطاع خاص
▲ 1,3	▲ 2,7	4 179	8 462	327 535		مؤسسات غير مالية أخرى
▲ 4,0	▲ 1,6	11 965	4 767	308 467		أسرو مؤسسات لا تستهدف الربح وتخدم الأسر

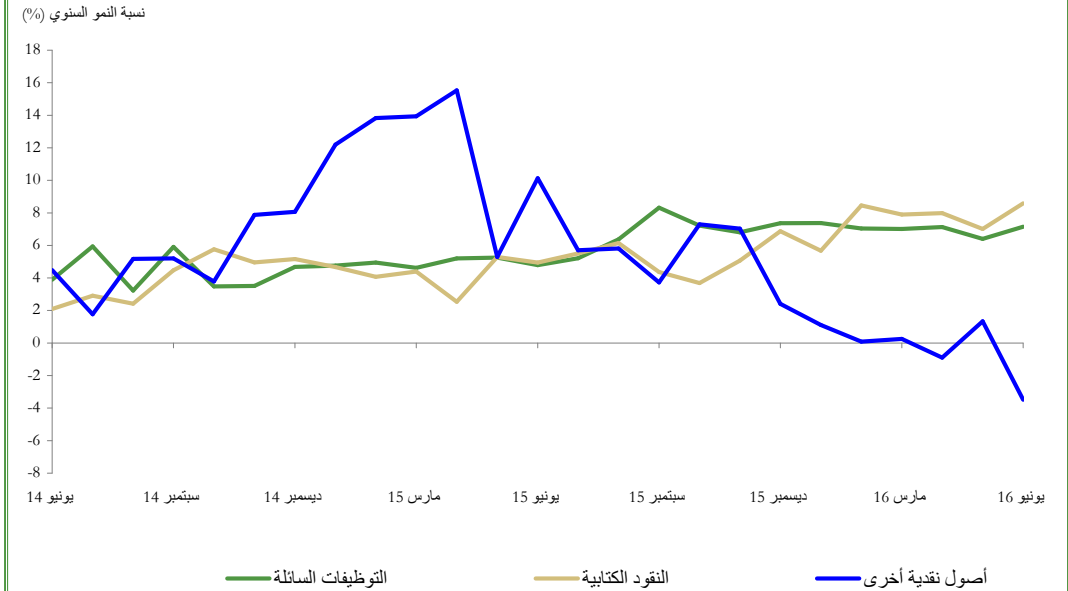
(1) مجموع ودائع حانزو النقود لدى النظام البنكي باستثناء الودائع المعقنة وودائع الضمان

(2) البنوك و مؤسسات التوظيف الجماعي في السوق النقدي

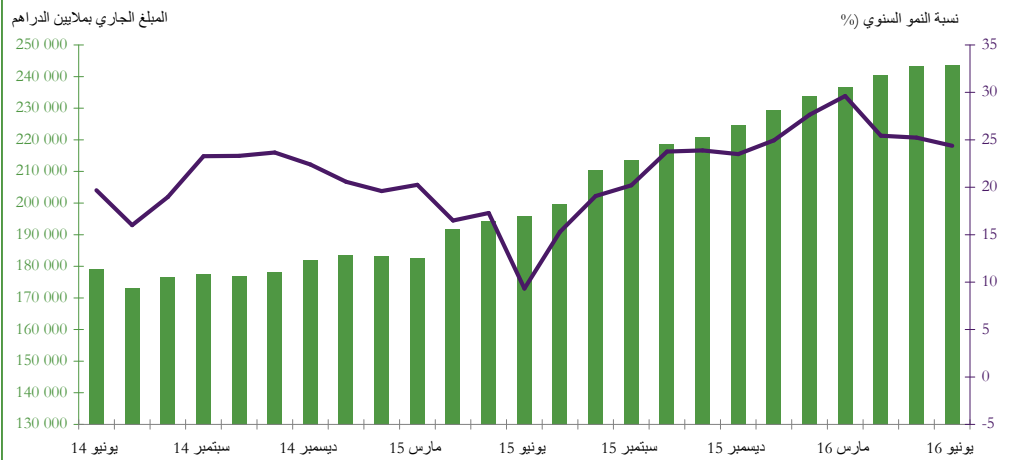
الرسم البياني 1: التطور السنوي للمجمع النقدي م3



الرسم البياني 2: التطور السنوي لمكونات المجمع النقدي م3



الرسم البياني 3: تطور صافي الاحتياطات الدولية



الرسم البياني 4: التطور السنوي للقروض البنكية حسب الغرض الاقتصادي

